



*ageLOC Boost-systemet
Ofte stillede spørgsmål*



Vennligst referer til ordlisten på www.nuskin.com for å få en liste over alle registrerte varemerker.

INNHOILDSFORTEGNELSE

| | | |
|-----|--|---|
| A. | AGELOC BOOST-SYSTEMET | 4 |
| 1. | HVA ER AGELOC BOOST-SYSTEMET? | 4 |
| 2. | HVA GJØR AGELOC BOOST SÅ INNOVATIV OG SPENNENDE? | 4 |
| 3. | KAN JEG BRUKE HVILKET SOM HELST PRODUKT MED AGELOC BOOST-APPARATET? | 4 |
| 4. | HVOR LANG TID TAR DET Å BRUKE AGELOC BOOST-SYSTEMET? | 4 |
| 5. | BØR JEG BRUKE AGELOC BOOST-SYSTEMET OM MORGENEN ELLER KVELDEN? | 4 |
| 6. | HVORDAN PASSER JEG AGELOC BOOST-MED HUDPLEIERUTINEN MIN? | 5 |
| 7. | BØR JEG BYTTE UT SERUMET JEG BRUKER NÅ MED AGELOC BOOST-SYSTEMET? | 5 |
| 8. | HAR DERE KLINISKE UNDERSØKELSER SOM PÅVISER FORDELENE VED AGELOC BOOST-SYSTEMET? | 5 |
| 9. | NÅR MERKER JEG FORDELENE AV AGELOC BOOST-SYSTEMET? | 6 |
| 10. | KAN JEG BRUKE AGELOC BOOST-SYSTEMET RUNDT ØYNENE? | 6 |
| 11. | KAN AGELOC BOOST-SYSTEMET OGSÅ BRUKES PÅ HALSEN OG UTRINGNINGEN? | 6 |
| 12. | KAN EMBALLASJEN TIL AGELOC BOOST RESIRKULERES? | 6 |
| B. | AGELOC BOOST-APPARATET | 6 |
| 1. | HVA FØLGER MED I ESKEN TIL AGELOC BOOST-APPARATET? | 6 |
| 2. | HVORDAN KAN JEG VITE OM PÅFØRINGEN ER I GANG? | 7 |
| 3. | NÅR SKAL AGELOC BOOST-APPARATET VIBRERE? NÅR SKAL DET IKKE VIBRERE? | 7 |
| 4. | HVA OM APPARATET IKKE VIBRERER? | 7 |
| 5. | KAN JEG BRUKE AGELOC BOOST-APPARATET I DUSJEN? ER DET VANNTETT? | 7 |
| 6. | HVORDAN KAN JEG VASKE AGELOC BOOST-APPARATET? | 8 |
| 7. | HVA ER DEN BLÅ RINGEN PÅ HODET TIL AGELOC BOOST-APPARATET? | 8 |
| 8. | FØLGER DET GARANTI MED AGELOC BOOST-APPARATET? | 8 |
| 9. | HVA ER AGELOC BOOST-APPARATETS STRØMLEDENE OVERFLATE LAGET AV? | 8 |
| 10. | HVORDAN KAN JEG SJEKKE BATTERINIVÅET PÅ AGELOC BOOST-APPARATET? | 8 |
| 11. | HVORDAN LADER JEG AGELOC BOOST-APPARATET? | 8 |
| 12. | HVOR LANG TID TAR DET Å LADE OPP AGELOC BOOST-APPARATET? | 8 |
| 13. | HVORDAN KAN JEG SE OM APPARATET MITT ER FULLADET? | 9 |
| C. | AGELOC BOOST ACTIVATING SERUM | 9 |
| 1. | HVOR LENGE VARER ACTIVATING SERUM? | 9 |
| 2. | EGNER SERUMET SEG FOR SENSITIV HUD? | 9 |
| 3. | KAN JEG BRUKE AGELOC BOOST ACTIVATING SERUM UTEN APPARATET? | 9 |

| | | |
|-----|---|----|
| 4. | HVORFOR MÅ JEG SMØRE ACTIVATING SERUM PÅ APPARATETS HODE, OG IKKE DIREKTE PÅ HUDEN? | 9 |
| 5. | HVORFOR BØR JEG BRUKE TRE PUMPETRYKK MED ACTIVATING SERUM TO GANGER? | 9 |
| 6. | HVA ER ET KONTROLLERT MILJØ, OG HVORDAN PÅVIRKER DET SJØLILJEEKSTRAKTEN? | 9 |
| D. | NU SKIN-APPARATER | 10 |
| 1. | HVA ER FORBINDELSEN MELLOM AGELOC BOOST, AGELOC LUMISPA OG AGELOC GALVANIC SPA? | 10 |
| 2. | HVA ER FORSKJELLEN MELLOM AGELOC GALVANIC SPA-APPARATENES SPENNING OG AGELOC BOOST-SPENNINGEN? | 10 |
| 3. | KAN JEG BRUKE AGELOC BOOST MED AGELOC GALVANIC SPA FACIAL GELS? | 11 |
| E. | SIKKERHETSPØRSMÅL | 11 |
| 1. | HVORFOR SER JEG EN ADVARSEL SOM SIER: «SJEKK MED LEGEN FØR DU BRUKER AGELOC BOOST-APPARATET HVIS DU ER GRAVID, HAR PACEMAKER ELLER ET LIGNENDE APPARAT, ER EPILEPTISK, BRUKER TANNREGULERING ELLER HAR ET IMPLANTAT AV METALL»? | 11 |
| 2. | KAN JEG BRUKE APPARATET MED IMPLANTATER SOM IKKE ER AV METALL? | 11 |
| 3. | ER DET TRYGT Å BRUKE AGELOC BOOST-SYSTEMET HVIS JEG HAR FÅTT BOTOX, KOLLAGEN, SILIKON ELLER ANDRE LIGNENDE BEHANDLINGER? | 12 |
| 4. | ER DET TRYGT Å BRUKE AGELOC BOOST-SYSTEMET FOR PERSONER SOM HAR KREFT ELLER TAR CELLEGIFTBEHANDLING? | 12 |
| 5. | KAN JEG BRUKE AGELOC BOOST-APPARATET HVIS JEG HAR REGULERING, AMALGAM, SKRUER ELLER BOLTER I TENNENE, ELLER HVIS JEG HAR FYLLINGER I TENNENE? | 12 |
| 6. | KAN JEG BRUKE AGELOC BOOST-APPARATET HVIS JEG HAR EN HUDSYKDOM SOM ROSACEA? | 12 |
| 7. | KAN JEG BRUKE AGELOC BOOST-APPARATET HVIS JEG ER ALLERGISK MOT KROM? | 12 |
| 8. | KAN JEG BRUKE AGELOC BOOST-APPARATET HVIS JEG ER ALLERGISK MOT NIKKEL? | 12 |
| 9. | KAN APPARATET BRUKES/VÆRE EFFEKTIV HVIS EN PERSON HAR ÅREKNUTER? | 12 |
| 10. | KAN JEG BRUKE APPARATET I LENGRE TID ENN DET SOM ER ANVIST? | 12 |
| 11. | KAN JEG BRUKE AGELOC BOOST-APPARATET HVIS JEG ER GRAVID ELLER AMMER? | 13 |
| 12. | KAN AGELOC BOOST-APPARATET BRUKES AV BARN? | 13 |

A. AGELOC BOOST-SYSTEMET

1. HVA ER AGELOC BOOST-SYSTEMET?

ageLOC Boost er et innovativt system for skjønnhetsapparater fra Nu Skin, verdens fremste merkevare innen skjønnhetsapparater¹. Systemet kombinerer Variable Pulse Microcurrent-teknologien til ageLOC Boost sammen med Activating Serums potente ingredienser for synlig klarere og friskere hud.

2. HVA GJØR AGELOC BOOST SÅ INNOVATIV OG SPENNENDE?

ageLOC Boost fungerer som en unik, patentsøkt mikrospenningsbølge med Variable Pulse Microcurrent Technology. Kombinert med Activating Serum får du synlig klarere, fyldigere og mer spenstig hud med ageLOC Boost². Se resultatene selv etter syv dagers bruk, og gled deg over stadig bedre resultater jo lengre du bruker det².

3. KAN JEG BRUKE HVILKET SOM HELST PRODUKT MED AGELOC BOOST-APPARATET?

For best mulig resultat, anbefaler vi at du bare bruker apparatet med ageLOC Boost Activating Serum. Det er fordi vi utviklet Activating Serum basert på forskning for å sikre at den unike og patentsøkte Variable Pulse Microcurrent brukes mot huden på en effektiv måte. Vi samarbeidet med vårt team av globalt anerkjente eksperter for å utvikle ulike formler og finne den som leder det spesifikke spenningsnivået på beste måte og påfører hovedingrediensenes fantastiske fordeler. Vi har fokusert nøye på hver eneste detalj og valgt ut riktige ingredienser og konsentrasjoner av disse med omhu.

Den endelige formelen styrker balansen i ledningsevnen samtidig som den gir alle de fantastiske fordelene, og den er full av effektive ingredienser. Helhetlig bruk av systemet er den eneste måten du kan sikre at huden får best mulig utbytte fra ageLOC Boost-systemet.

4. HVOR LANG TID TAR DET Å BRUKE AGELOC BOOST-SYSTEMET?

Det er anbefales å bruke ageLOC Boost-systemet daglig, og det tar bare to minutter (ett minutt på hver side av ansiktet).

5. BØR JEG BRUKE AGELOC BOOST-SYSTEMET OM MORGENEN ELLER KVELDEN?

Du kan bruke ageLOC Boost-systemet når som helst. Vi anbefaler imidlertid at du benytter det som del av hudpleierutinen om morgenen så du får en skjønnhetsboost som varer hele dagen³.

¹ Kilde: Euromonitor International Limited; vilkår for fastsettelse av utpris (RSP); alle kanaler; 2017 til 2020. Skjønnhetssystemer er skjønnhetsapparater for hudpleie til hjemmebruk som er spesielt utvalgt eller anbefalt til bruk sammen med topiske forbruksvarer fra samme merkevare. Denne påstanden bekreftes i henhold til Euromonitors egne undersøkelser og metodologi utført i januar til mars 2021. Salg av skjønnhetsapparater for hudpleie til hjemmebruk omfatter salg av elektrisk ansiktsrens, som definert i Passport-databasen. Denne kategorien gjelder ikke apparater for hårpleie/hårfjerning, barbermaskiner til kroppen eller tannpleieapparater.

² Resultatene er hentet inn fra en tredjeparts profesjonell vurdering basert på en 12 ukers in vivo, enkeltblind forbrukerundersøkelse av 32 kvinnelige deltakere mellom 25 og 40 år som brukte ageLOC Boost-systemet én gang daglig i 12 uker.

³ Resultater er innhentet fra en tredjeparts profesjonell vurdering basert på en 6 ukers in vivo-undersøkelse av forbrukere – 20 kvinnelige deltakere mellom 25 og 40 år – som har brukt ageLOC Boost Activating Serum med ageLOC Boost-apparatet 1 gang daglig i 6 uker.

6. HVORDAN PASSER JEG AGELOC BOOST-MED HUDPLEIERUTINEN MIN?

Bruk ageLOC Boost-systemet etter at du har renset huden (med Nutricentials-renseprodukter, ageLOC LumiSpa-systemet eller hvilket som helst renseprodukt) og toning (Nutricentials-tonere, Tru Face Priming Solution eller hvilken som helst toner). Når du har brukt ageLOC Boost System, kan du gjerne følge opp med et favorittserumet (Celltrex Always Right Recovery Fluid, ageLOC Tru Face Essence Ultra, ageLOC Future Serum osv.), fuktighetskrem (Nutricentials-fuktighetskremer, ageLOC Radiant Day ...) og solkrem (Sunright eller lignende).



1. Renseprodukt



2. Toner



3. Toner for ageLOC
Boost-system



4. Serum



5. Fuktighetskrem

7. BØR JEG BYTTE UT SERUMET JEG BRUKER NÅ MED AGELOC BOOST-SYSTEMET?

Nei, ikke nødvendigvis. Det spørres om du foretrekker de fordelene du får av serumet over ageLOC Boost-systemet. Hvis du for tiden bruker Nutricentials Celltrex Always Right Recovery Fluid for eksempel, kan det brukes over ageLOC Boost-systemet. Hvordan fungerer det? Celltrex forhindrer at forurensning bygger seg opp på huden, mens ageLOC Boost-systemet gjør huden klarere, fyldigere og mer spenstig osv., så her har du to forskjellige formål!

8. HAR DERE KLINISKE UNDERSØKELSER SOM PÅVISER FORDELENE VED AGELOC BOOST-SYSTEMET?

Nu Skin la ut en tredjeparts klinisk studie på oppdrag og brukte resultatene til å måle effektiviteten til ageLOC Boost-systemet (både apparatet og ageLOC Boost Activating Serum). Undersøkelsen bestod av 32 kvinnelige deltakere mellom 25 og 40 år, som alle brukte systemet én gang for dagen i 12 uker.



Ved undersøkelsens slutt ble flere av hudens karakteristikk observert av personen som vurderte de kliniske testene. Deltakerens hud viste 90 % mer elastisitet, 103 % mer fylde, 104 % mer stramhet, og så 75 % klarere ut enn i begynnelsen. I tillegg ble huden 64 % mykere og 66 % glattere!

Da de ble spurt, sa 91 % av deltakerne at de gjerne fortsetter å bruke systemet som en del av skjønnhetsrutinen i hverdagen. De merket også at hudens fargetone ble 54 % jevnere, og at huden følte 66 % mer hydrert!

9. NÅR MERKER JEG FORDELENE AV AGELOC BOOST-SYSTEMET?

Etter bare syv dager ser du at de første synlige resultatene gjør seg gjeldende i form av en hud som er spenstigere, fyldigere, klarere, uten like synlige porer og også glattere, strammere og mykere etter bare 7 dager². Hvis du fortsetter med ageLOC Boost-systemet én gang for dagen, blir resultatene stadig bedre over tid – eksempelvis 103 % mer fylde og 75 % klarere hud etter 12 uker².

10. KAN JEG BRUKE AGELOC BOOST-SYSTEMET RUNDT ØYNENE?

ageLOC Boost-systemet er laget for å gjøre huden i ansiktet klarere, fyldigere og mer spenstig, med en jevnere fargetone. Det er ikke utviklet for å brukes på øyne, lepper eller øyelokk. Hvis du vil behandle mørke ringer, kan vi anbefale ageLOC LumiSpa Accent i kombinasjon med LumiSpa IdealEyes.

11. KAN AGELOC BOOST-SYSTEMET OGSÅ BRUKES PÅ HALSEN OG UTRINGNINGEN?

Du kan spre rester av serumet utover halsen med hendene, men apparatet er ikke utviklet for halsen og utringningen. ageLOC Tru Face Essence Duet er imidlertid et fint produkt til både halsen og utringningen.

12. KAN EMBALLASJEN TIL AGELOC BOOST RESIRKULERES?

Ja. Kartongen, plastbrettet og plastlommene til ageLOC Boost-apparatet kan resirkuleres. Flasken til Activating Serum kan også resirkuleres. Den eneste delen som ikke kan resirkuleres er kartongens etikett, så den skal kastes med vanlig husholdningsavfall. Du bør uansett alltid sjekke lokale fasiliteter for resirkulering.

B. AGELOC BOOST-APPARATET

1. HVA FØLGER MED I ESKEN TIL AGELOC BOOST-APPARATET?

Esken til ageLOC Boost-apparatet inneholder følgende:

- **ageLOC Boost-apparatet**
- **Hurtigstartveiledning:** Inneholder alt du trenger å vite for å bruke systemet, raskt og praktisk. Les gjennom hurtigstartveiledningen før du bruker apparatet for første gang. Ved spørsmål om bruk, tekniske detaljer og advarsler, kan du slå opp i veiledningen. Du finner også en QR-kode i papirutgaven av veiledningen. Den gir deg tilgang til hele brukerveiledningen i digitalt format, i tilfelle du gjerne leser mer.
- **Beskyttende hodedeksel:** Når du er på reise eller bare trenger å oppbevare apparatet bruker du dekslet på den strømledende overflaten. Bare husk at du ikke trenger å sette på det beskyttende hodedekselet når ageLOC Boost-systemet er i bruk.
- **Magnetisk lader:** Det er en kabel med USB-kontakt. Den kan brukes med enhver kompatibel USB-lader. Du kan for eksempel koble den til datamaskinen. Apparatet lades opp med en induksjon. Laderen er magnetisk, så du vet når laderen og apparatet er riktig koblet opp. Vi anbefaler å lade opp apparatet helt før du bruker det for første gang.



ageLOC Boost-apparatet selges alltid med minst ett Activating Serum. Activating Serum er også alltid tilgjengelig for salg separat for å kunne fylle på.

2. HVORDAN KAN JEG VITE OM PÅFØRINGEN ER I GANG?

Når du har sveipet oppover to ganger, én gang for å skru på apparatet og én gang til når du har smurt ansiktet med serum, begynner apparatet å vibrere. Denne kontinuerlige vibreringen tyder på at påføringen har begynt. Vibrasjonen pågår fortløpende i to minutter, så du kan sette apparatet på pause før du går over til ansiktets andre halvdel.

3. NÅR SKAL AGELOC BOOST-APPARATET VIBRERE? NÅR SKAL DET IKKE VIBRERE?

Apparatet vibrerer i løpet av de to minuttene det tar å påføre produktet, gitt at du har sveipet opp to ganger (én gang for å skru på apparatet og én gang for å begynne påføringen) og påført Activating Serum på den strømledende overflaten. Hvis den ledende mikrospenningen forsvinner midlertidig, blinker apparatets LED-striper i fem korte glimt, kombinert med fem kraftige vibrasjoner. Hvis dette skjer, påfør mer ageLOC Boost Activating Serum på den ledende overflaten på apparatet. Sveip opp langs berøringsoverflaten for å fortsette påføringen.

4. HVA OM APPARATET IKKE VIBRERER?

Hvis apparatet ikke vibrerer, betyr det enten:

- Du har ikke sveipet oppover to ganger. Husk at du må sveipe oppover én gang for å skru på apparatet, og én gang til når du har smurt ansiktet med serum (før påføringen kan settes i gang).
- Du har ikke påført (tilstrekkelige mengder) Activating Serum på den strømledende flaten. Husk at serumet er til for å føre mikrospenningen, uten den leder ikke strømmen noen vei, og da vibrerer ikke apparatet.

5. KAN JEG BRUKE AGELOC BOOST-APPARATET I DUSJEN? ER DET VANNTETT?

Du bør ikke bruke ageLOC Boost i dusj eller badekar. Apparatet er ikke er vanntett, men det er vannbestandig. Du vil gjerne også bruke systemet etter du har dusjet, da Activating Serum er et produkt du bør la tørke naturlig inn i huden og ikke vaske bort. Du kan gjerne skylle av ageLOC Boost-apparatet med vann, bare det ikke dynkes helt.

6. HVORDAN KAN JEG VASKE AGELOC BOOST-APPARATET?

Vi anbefaler at du vasker apparatet med en fuktig klut. Hvis hodet av en eller annen grunn trenger en grundigere vaskeomgang, kan du bruke vann sammen med et skånsomt vaskemiddel. Hvis du vasker elektrodene med andre midler eller metoder, risikerer du å forringe krombelegget.

7. HVA ER DEN BLÅ RINGEN PÅ HODET TIL AGELOC BOOST-APPARATET?

Ringene merker skillet mellom apparatets to elektroder. Én elektrode befinner seg innerst i ringen, mens den andre ligger i ytterringen. ageLOC Boost-apparatets spenning strømmer fra innerringen til ytterringen, gitt at det er tilstrekkelig med ledemiddel (ageLOC Boost Activating Serum) på den strømledende overflaten.

8. FØLGER DET GARANTI MED AGELOC BOOST-APPARATET?

Nu Skin garanterer at apparatets materialer og sammensetning er uten mangler i en periode på to år fra den opprinnelige leveringsdatoen. Garantien dekker ikke skade av produktet på grunn av feil bruk eller uhell. Hvis produktet går i stykker innen garantiperioden på to år utløper, kontakter du ditt lokale Nu Skin-kontor for å avtale reparasjon eller erstatning. Du kan pålegges å sende inn en kjøpskvittering som viser leveringsdatoen. Nu Skin forbeholder seg retten til å inspisere apparatet. Garantien påvirker ikke eventuelle lovbestemte rettigheter spesifikk for kjøpslandet; slike rettigheter forblir beskyttet. Garantien gjelder i Belgia, Danmark, Finland, Frankrike, Irland, Island, Israel, Italia, Luxembourg, Nederland, Norge, Portugal, Polen, Romania, Russland, Slovakia, Spania, Storbritannia, Sveits, Sverige, Sør-Afrika, Tsjekia, Tyskland, Ungarn, Ukraina og Østerrike.

9. HVA ER AGELOC BOOST-APPARATETS STRØMLEDENE OVERFLATE LAGET AV?

ageLOC Boost sin strømledende overflate er laget av ABS med galvanisert krom.

10. HVORDAN KAN JEG SJEKKE BATTERINIVÅET PÅ AGELOC BOOST-APPARATET?

Apparatet skrur på når du har sveipet opp én gang. Hvis du ser LED-stripene som lyser opp på apparatet, ser du hvor mye batteri du har igjen – fra én stripe (lavt batteri) til seks striper (fullt oppladet batteri).

11. HVORDAN LADER JEG AGELOC BOOST-APPARATET?

- 1) Før lading må du sørge for at både apparatet og den magnetiske laderen er helt tørre.
- 2) Plasser apparatet på den magnetiske laderen. Pass på at magnetene posisjoneres riktig. Sett USB-kabelen inn i en strømkilde (f.eks. en datamaskin eller USB-støpsel).
- 3) Under oppladingen lyser berøringsflatens indikatorer opp, fra én til seks striper, mens de blinker.
- 4) Lad ageLOC Boost-apparatet helt opp. Når apparatet er fullt oppladet, slutter lysene å blinke av og på, og LED-lyset forblir svakt opplyst.

12. HVOR LANG TID TAR DET Å LADE OPP AGELOC BOOST-APPARATET?

Avhengig av hva slags USB-kobling du har, tar det noen timer å lade opp (maksimalt åtte timer). Vi anbefaler at du lader opp over natten, som du gjør med ageLOC LumiSpa.

13. HVORDAN KAN JEG SE OM APPARATET MITT ER FULLADET?

LED-lampene på ageLOC Boost-apparatet lyser opp mens du lader med gradvis styrke fra én til seks striper. Når alle seks stripene lyser samtidig, er apparatet fulladet. Lysene slutter å skru seg av og på, og LED-lysene lyser svakt.

C. AGELOC BOOST ACTIVATING SERUM

1. HVOR LENGE VARER ACTIVATING SERUM?

Hvis du følger bruksanvisningene (totalt seks pumpetrykk per dag), varer 40 ml Activating Serum i omtrent en måned.

2. EGNER SERUMET SEG FOR SENSITIV HUD?

Til sensitiv hud anbefaler vi at du begynner med en test. ageLOC Boost-serumet er utviklet for alle slags hudtyper, men anbefales ikke spesielt for sensitiv hud; det må hver enkelt prøve ut selv.

3. KAN JEG BRUKE AGELOC BOOST ACTIVATING SERUM UTEN APPARATET?

ageLOC Boost-apparatet og Activating Serum er utviklet for å fungere godt sammen som et team. Hvis du vil ha resultater som klarere og fyldigere hud, mer spenst, mindre porer og så videre, er det best at du bruker begge sammen.

4. HVORFOR MÅ JEG SMØRE ACTIVATING SERUM PÅ APPARATETS HODE, OG IKKE DIREKTE PÅ HUDEN?

Dette er for å sikre at spenningen ledes effektivt. Hvis produktet påføres direkte på huden, kan Activating Serum delvis tørke ut på deler av ansiktet før du kommer til med apparatet. Derfor anbefaler vi også å bruke apparatet på halve ansiktet om gangen.

5. HVORFOR BØR JEG BRUKE TRE PUMPETRYKK MED ACTIVATING SERUM TO GANGER?

Spenningen føres kun over apparatets strømledende hode hvis du har påført den anbefalte mengden Activating Serum. Med mindre enn tre pumpetrykk risikerer du å bryte spenningsflyten, og da får ikke huden de fordelene du ser etter. Dessuten har Activating Serum fantastiske ingredienser som styrker mikrospenningens fordeler.

6. HVA ER ET KONTROLLERT MILJØ, OG HVORDAN PÅVIRKER DET SJØLILJEEKSTRAKTEN?

ageLOC Boost Activating Serum inneholder sjøliljEEKstrakt (Pancratium maritimum-ekstrakt), en ingrediens dyrket og kjøpt inn fra et kontrollert miljø. Slike ingredienser dyrkes frem i lukkede miljøer, noe som sikrer både sporbarhet og bærekraft, fra frø til produkt. Groviv er Nu Skin's innovative tiltak for å dyrke og høste ingredienser på denne måten. Hvis du ser Groviv-logoen på produkter fra Nu Skin, betyr det at produktet inneholder minst én ingrediens som er dyrket frem i et kontrollert miljø.

Pancratium maritimum, også kjent som sjølilje, vokser nært sjøen på sandstrender, og er naturlig eksponert for solen. Da dette er en beskyttet plantart, dyrkes planten frem på veksthus.

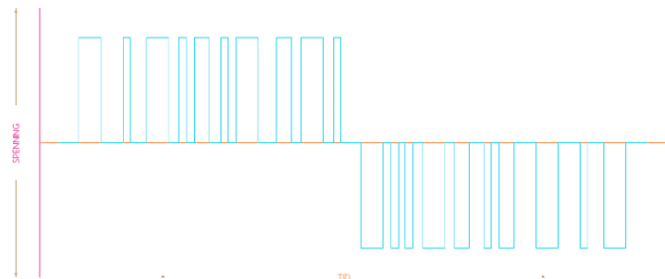
D. NU SKIN-APPARATER

1. HVA ER FORBINDELSEN MELLOM AGELOC BOOST, AGELOC LUMISPA OG AGELOC GALVANIC SPA?

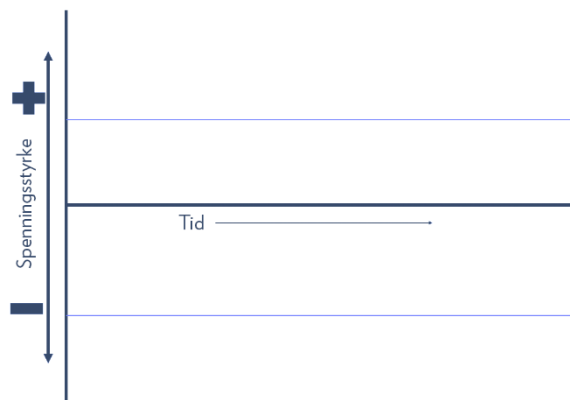
- **ageLOC LumiSpa-systemet** er designet for forbrukere som nylig har begynt å pleie huden. Dette doble systemet gir en grundig rens og styrker hudens naturlige skjønnhet. Det etterlater også en frisk følelse og ungdommelig utseende hud – mot bare to minutter, to ganger daglig.
- **ageLOC Boost-systemet** er designet for moderne entusiaster av hudpleie som leter etter nye metoder for å fremme hudens naturlige skjønnhet. Denne brukervennlige rutinen tar to minutter og gjør huden synlig klarere og tilfører spenst og fylde, samtidig som den tilrettelegger for skånsom eksfoliering og cellefornyelser, som igjen resulterer i synlig glattere og mer ungdommelig utseende hud med sunn glød.
- **ageLOC Galvanic Spa-systemet** er designet for viderekomne hudpleieeksperter som behandler ulike tegn til aldring. Systemet er ment for å gi en synlig oppfriskning av ansikt, hår og kropp, alt etter hvilken type elektrode du bruker (Face, Focus Area, Body eller Scalp Conductor) og hvilken kosmetikk du bruker (ageLOC Galvanic Spa Facial Gels, Tru Face Line Corrector, ageLOC Body Shaping Gel eller ageLOC nutriol intensive scalp & hair serum).

2. HVA ER FORSKJELLEN MELLOM AGELOC GALVANIC SPA-APPARATENES SPENNING OG AGELOC BOOST-SPENNINGEN?

ageLOC Boost bruker **Variable Pulse Microcurrent** til å optimalisere og aktivere huden for å få en mer ungdommelig glød. Denne spenningen veksler som regel mellom positive og negative poler på en måte som stimulerer huden. Med denne mikrospenningen brukes et vilkårlig mønster av ulike pulslengder hvor ladningen balanseres hvert 2,4. sekund.

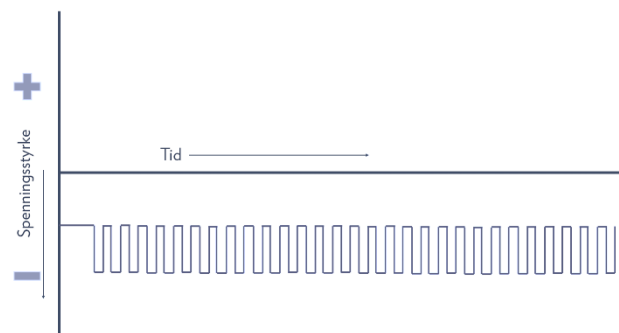


ageLOC Galvanic Spa benytter seg av **direkte/galvanisk strøm** for å påføre hovedingrediensene. Direkte spenning betyr at spenningen ikke begynner å veksle. Det hjelper å tilføre ingredienser fordi teknologien benytter seg av en viktig karakteristikk ved elektrisk ladning: Lik ladning frastøter hverandre, og motsatt ladning tiltrekker hverandre. Hvis Galvanic Spa Facial Pre-Treat Gel er negativt ladet, og syklusen til Galvanic Spa-apparatet også er konfigurert med samme polaritet, vil ladningene frastøte hverandre og dermed føre ingrediensene inn i huden. Dette vitenskapelige prinsippet gjelder også hvis produktet er positivt ladet, og Galvanic Spa-apparatet også er det.



Avhengig av den elektriske ladningen til det kosmetiske produktet, kan vi benytte oss av positive eller negative direkte-spenninger, men bare én polaritet kan brukes om gangen.

ageLOC Galvanic Body Spa benytter seg av direkte/galvanisk pulserende strøm for å påføre de viktigste ingrediensene og stimulere huden. Her får vi samme funksjonalitet som ageLOC Galvanic Spa med motsatte elektriske ladninger. I tillegg pulserer vi spenningen for å stimulere huden.



3. KAN JEG BRUKE AGELOC BOOST MED AGELOC GALVANIC SPA FACIAL GELS?

ageLOC Galvanic Spa bidrar til at ingrediensene trenger inn i huden ved hjelp av direkte tilført spenning, mens ageLOC Boost benytter seg av Variable Pulse Microcurrent-teknologien for å optimalisere og aktivere huden, noe som bidrar til et mer ungdommelig utseende. ageLOC Galvanic Spa Facial Gels er utviklet for å fungere sammen med galvaniske spenninger, mens ageLOC Boost bruker Variable Pulse Microcurrent – som ikke er det samme som galvanisk spenning. Med andre ord fungerer ikke Galvanic Spa Facial Gels with ageLOC med ageLOC Boost på samme måte, og gir deg ikke de samme fordelene. Du bør kun bruke ageLOC Boost med ageLOC Boost Activating Serum.

E. SIKKERHETSSPØRSMÅL

1. HVORFOR SER JEG EN ADVARSEL SOM SIER: «SJEKK MED LEGEN FØR DU BRUKER AGELOC BOOST-APPARATET HVIS DU ER GRAVID, HAR PACEMAKER ELLER ET LIGNENDE APPARAT, ER EPILEPTISK, BRUKER TANNREGULERING ELLER HAR ET IMPLANTAT AV METALL?»

Selv om ageLOC Boost-apparatet er svært sikkert og skånsomt, har vi ikke kliniske studier som godkjenner sikkerheten ved bruk på personene nevnt ovenfor. Nu Skin gir denne advarselen i samsvar med sikkerhetsforskrifter for elektroniske apparater.

Personer med pacemaker eller implantater av metall kan få forskjellige virkninger som varierer etter den enkeltes medisinske forhold.

Advarselen du finner vedlagt med ageLOC Boost-apparatet er den samme som for andre elektroniske apparater, som for eksempel elektriske tannbørster. For de fleste vil det ikke være noen risiko, men det gir en mulig risiko for enkelte personer. Mikrospenningen fra ageLOC Boost-apparatet kan påvirke funksjonaliteten til apparater som pacemakere, eller irritere personer med regulering eller implantater av metall på tennene.

Hvis noen er usikker på noe, anbefaler vi at de rådfører seg med legen sin. Spenningen når 0,250 mA (milliampere) på det høyeste. Dette betegnes som veldig svakt spenningsnivå.

2. KAN JEG BRUKE APPARATET MED IMPLANTATER SOM IKKE ER AV METALL?

Dette avhenger av hva slags materiale implantatet er laget av. Vanligvis kan ikke-metalliske implantater lede elektrisitet, men dette gjelder ikke for enkelte nyere polymerer. Det er best å rådføre seg med legen før du bruker apparatet.

3. ER DET TRYGT Å BRUKE AGELOC BOOST-SYSTEMET HVIS JEG HAR FÅTT BOTOX, KOLLAGEN, SILIKON ELLER ANDRE LIGNENDE BEHANDLINGER?

Nu Skin har ikke studert effekten av ageLOC Boost-systemet sammen med botox, kollagen og silikon osv. Dette er alle medisinske behandlinger og faller derfor utenfor det kosmetiske området, som er det vi driver med.

4. ER DET TRYGT Å BRUKE AGELOC BOOST-SYSTEMET FOR PERSONER SOM HAR KREFT ELLER TAR CELLEGIFTBEHANDLING?

Ved cellegiftbehandling bør den det gjelder følge råd fra sin lege om hvilke produkter de bruker. Cellegiftbehandling varierer fra person til person, og det samme gjelder hvordan vi reagerer på medisinene. Bare en lege kan avgjøre hva huden tåler i forbindelse med cellegift, og hvordan huden vil reagere.

5. KAN JEG BRUKE AGELOC BOOST-APPARATET HVIS JEG HAR REGULERING, AMALGAM, SKRUEER ELLER BOLTER I TENNENE, ELLER HVIS JEG HAR Fyllinger I TENNENE?

Strøm ledes av metall, som for eksempel tannfyllinger eller regulering. Dette kan føre til en ukomfortabel følelse i tennene eller ubehagelig smak i munnen. Dette er ikke skadelig, men det kan være ukomfortabelt.

6. KAN JEG BRUKE AGELOC BOOST-APPARATET HVIS JEG HAR EN HUDSYKDOM SOM ROSACEA?

Enhver som har problemer med huden, eller enhver annen form for sykdom, bør rådføre seg med lege eller hudpleier før de bruker ageLOC Boost System.

7. KAN JEG BRUKE AGELOC BOOST-APPARATET HVIS JEG ER ALLERGISK MOT KROM?

Alle som har allergisk eller sensitiv hud bør ta en standard hudtest før bruk av produktet. ageLOC Boost sin strømledende overflate er laget av ABS med galvanisert krom. Derfor bør en person som reagerer på krom være spesielt varsom ved bruk av apparatet.

8. KAN JEG BRUKE AGELOC BOOST-APPARATET HVIS JEG ER ALLERGISK MOT NIKKEL?

Alle som har allergisk eller sensitiv hud bør ta en standard hudtest før bruk av produktet. ageLOC Boost sin strømledende overflate er laget av ABS med galvanisert krom.

9. KAN APPARATET BRUKES/VÆRE EFFEKTIV HVIS EN PERSON HAR ÅREKNUTER?

Enhver som har problemer med huden, eller enhver annen form for sykdom, bør rådføre seg med lege eller hudpleier før de bruker ageLOC Boost.

10. KAN JEG BRUKE APPARATET I LENGRE TID ENN DET SOM ER ANVIST?

Vi anbefaler alltid at brukere følger bruksanvisningene. Produktene våre har godkjente resultater når de brukes i det anbefalte tidsrommet. Det er ikke nødvendig å bruke apparatet i lengre tid. Sikkerheten er dessuten garantert så lenge det brukes som instruert.

11. KAN JEG BRUKE AGELOC BOOST-APPARATET HVIS JEG ER GRAVID ELLER AMMER?

Selv om ageLOC Boost-apparatet er svært sikkert og skånsomt, har vi ikke kliniske studier som godkjenner sikkerheten ved bruk på gravide eller personer som ammer. Nu Skin gir denne advarselen i samsvar med sikkerhetsforskrifter for elektroniske apparater.

Hvis noen er usikker på noe, anbefaler vi at de rådfører seg med legen sin. Spenningen når 0,250 mA (milliampere) på det høyeste. Dette betegnes som et veldig svakt spenningsnivå.

12. KAN AGELOC BOOST-APPARATET BRUKES AV BARN?

Nei, ageLOC Boost-apparatet er et hudpleieapparat til ansiktet, og det kan trygt brukes av personer over 16 år, men vi kan ikke anbefale det for personer under 18.